

国民体育大会参加申込システム 利用フロー

- 国民体育大会参加申込システムの利用について、おおまかな流れ（フロー）が記載されています。
- 詳細については「県体協HP書庫内」にあります簡易マニュアルをご確認下さい。

—掲載ファイル—

【国民体育大会参加申込簡易マニュアル】

01 ログイン編／02 メンテナンス編／03 ふるさと登録編／04 選手・監督登録編／05 情報検索編

(1) 国民体育大会参加申込システムの表示

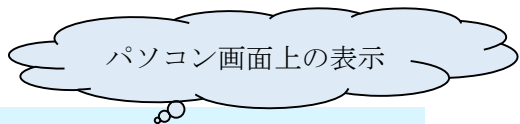
- ・インターネットにおいて下記の URL へアクセスして下さい。

<https://jasa-entry.japan-sports.or.jp/>

- ・もしくは、検索バーで 国民体育大会参加申込 と検索。

(2) システムへのログイン

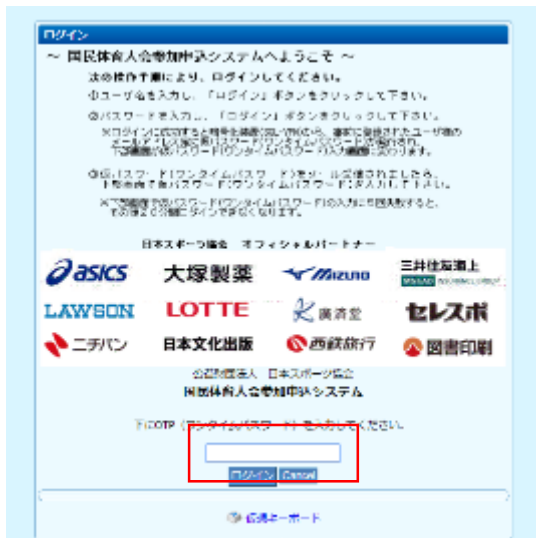
■ユーザー名・パスワードの入力（案内済み）



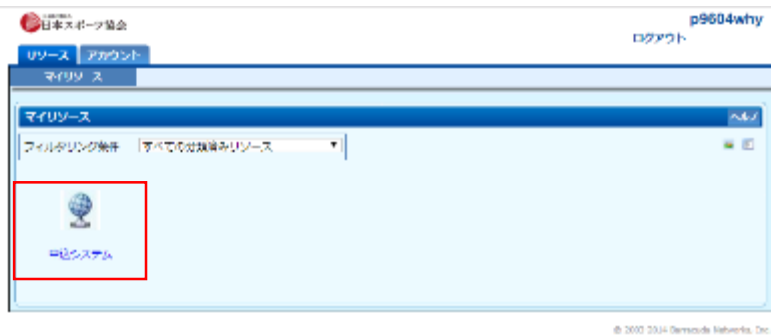
■ワンタイムパスワードの入力

(受信されるメールアドレスは協会にて設定済み)

■ログイン画面が表示⇒ログイン押下



■ 申込システムのアイコンをクリック



(3) 大会申込

■ 大会申込書を選択



■ 該当の大会名を選択

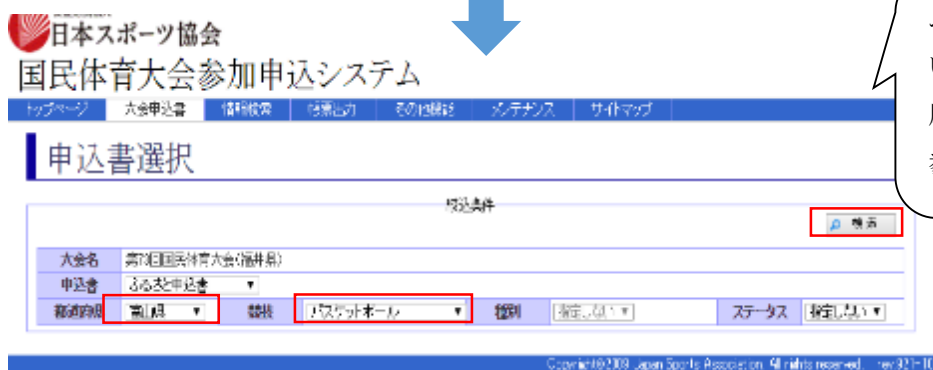


■ふるさと申込 *ふるさと登録の必要がない場合は次へ

- ・申込書タブから「ふるさと申込書」を選択
- ・都道府県及び競技を選択し「検索」を選択



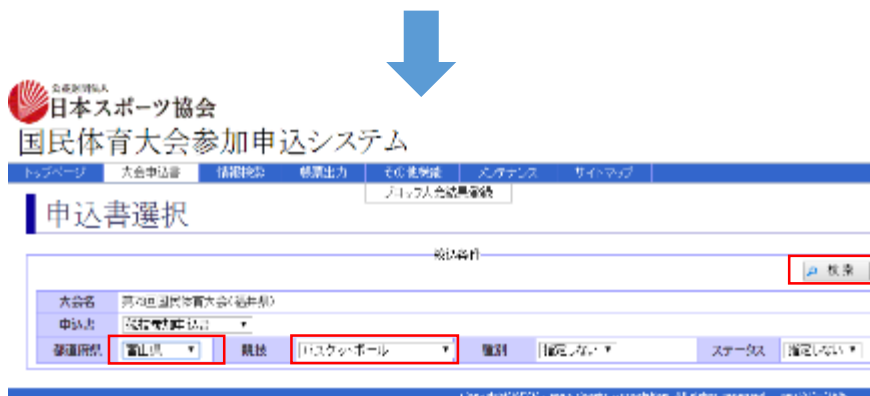
競技申込を行う前に「ふるさと登録」が必要です。



ふるさと登録の詳細については、県体協 HP の書庫内「ファイル 03」を参照下さい。

■競技参加申込

- ・申込書タブから「競技参加申込書」を選択
- ・都道府県及び競技を選択し「検索」を選択



- ・編集を行う種別を選択し「編集」を選択

日本スポーツ協会
国民体育大会参加申込システム

トップページ 大会申込書 情報検索 検索方法 その他機能 メンテナンス サイトマップ

申込書選択

申込条件

大会名: 第78回国民体育大会(岩手県)
 申込書: 競技参加申込書
 種別: 個人種別
 競技: バスケットボール
 種別: 指定なし
 ステータス: 指定なし

1-4件目【4件目】

種別	種別名称	競技	申込者	申込種別	ステータス			更新日時
					国体県	中央団体	市町村	
<input type="button" value="編集"/>	個人	バスケットボール	成年男子	SWIREKANE	未入力	--	--	
<input type="button" value="編集"/>	個人	バスケットボール	成年女子	2018/2019	未入力	--	--	
<input type="button" value="編集"/>	個人	バスケットボール	少年男子	2018/2019	未入力	--	--	
<input type="button" value="編集"/>	個人	バスケットボール	少年女子	2018/2019	未入力	--	--	

Copyright ©2009 Japan Sports Association. All rights reserved. Ver.2014-02



- ・右上の「編集」を選択し「申込書共通情報」の入力を行う

日本スポーツ協会
国民体育大会参加申込システム

トップページ 大会申込書 情報検索 検索方法 その他機能 メンテナンス サイトマップ

競技参加申込書

この申込書を印刷したい

大会名: 第78回国民体育大会(岩手県)
 競技: バスケットボール
 種別: 個人種別
 申込種別: 2018/2019
 申込種別: 2018/2019

種別名称: 個人種別
 種別: 男子
 種別: 女子
 種別: 選手種別

申込者: 個人
 更新日時: 未入力
 ステータス: 未入力

申込書共通情報

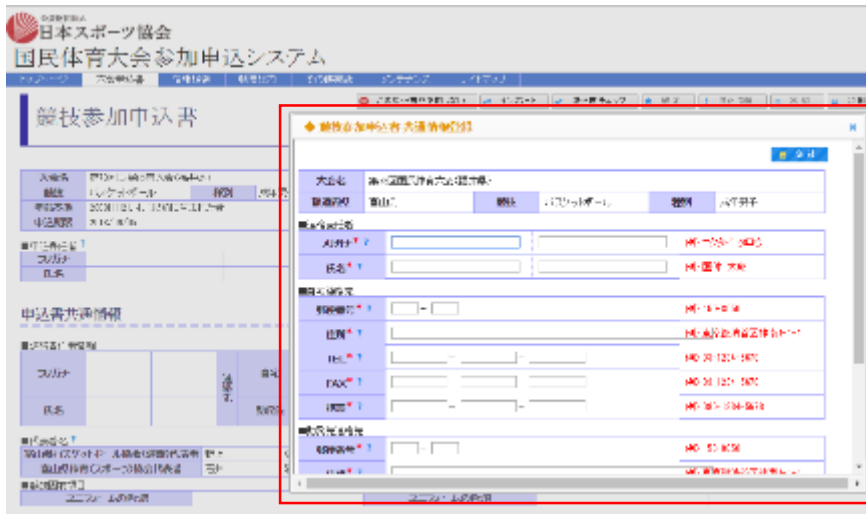
申込者共通情報

フリガナ: _____ TEL: _____
 氏名: _____ FAX: _____
 自宅: _____ TEL: _____
 電話番号: _____ FAX: _____

競技参加監督選手一覧

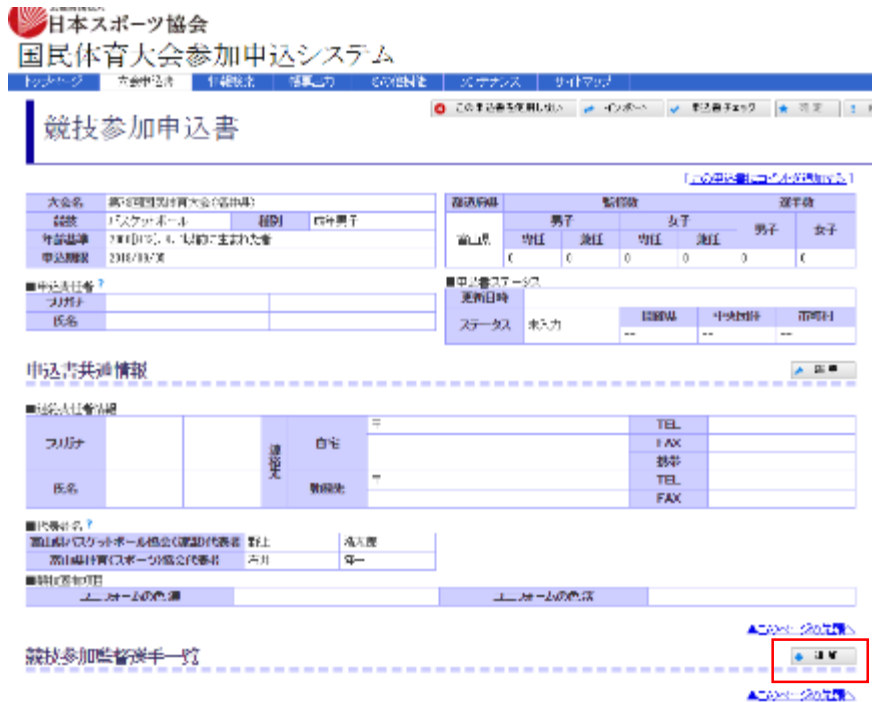


- ・「申込書共通情報」の内容入力

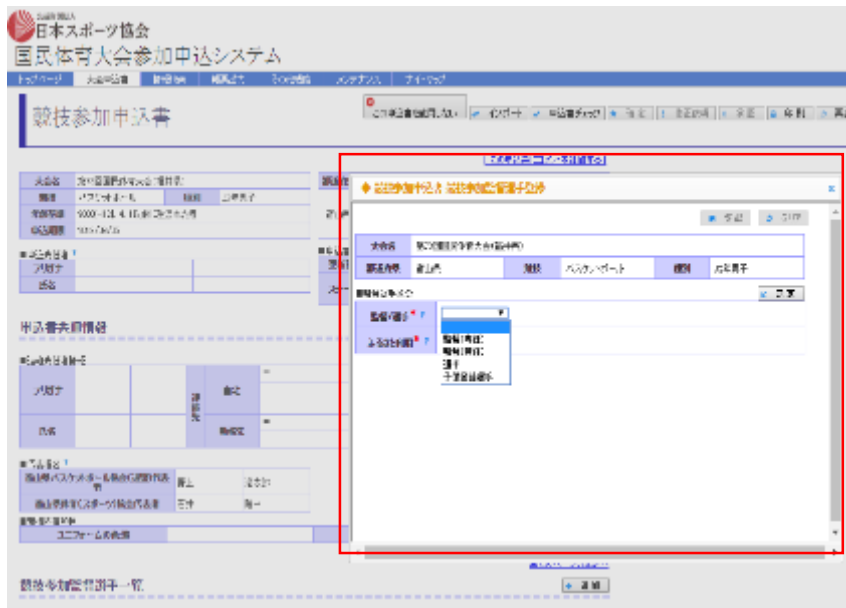


(申込書共通情報の入力が完了したら)

- ・右下の「追加」を選択し「競技参加監督選手登録」について内容入力

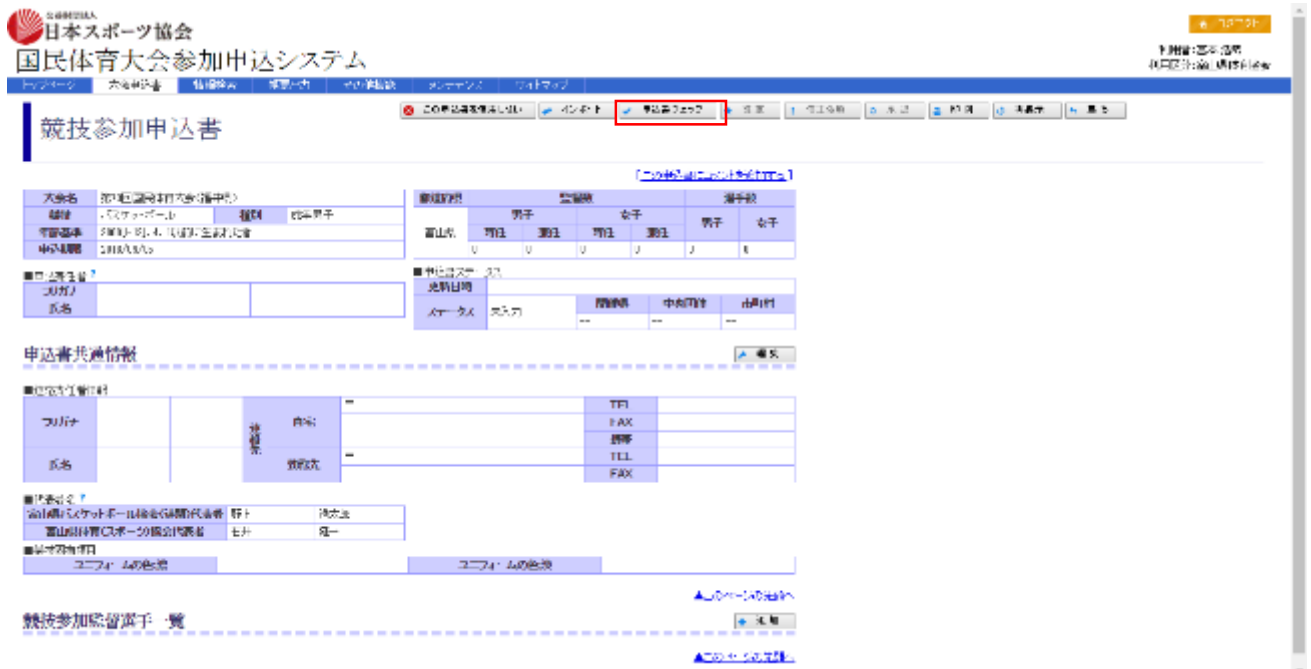


- ・「競技参加監督選手登録」の内容入力

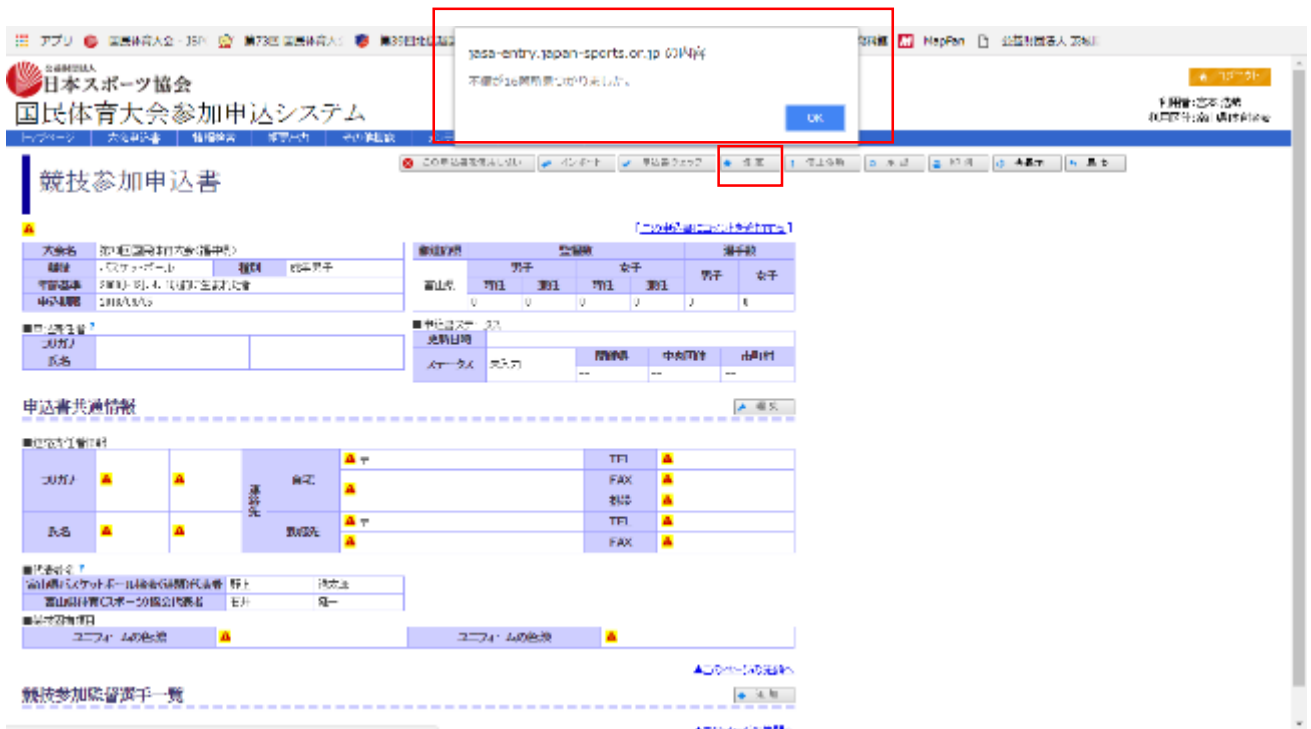


■ 申込内容の確認

- ・内容をすべて入力したら、申込チェックを選択



▲不備がある場合は、その“数”と“該当箇所にマーク”が示される



■「すべての種別の入力完了」し不備がなければ“確定ボタン”が押下可能となる。
内容に問題がなければ“確定ボタン”を押下する。

*確定ボタン押下後は変更不可となります。変更したい場合は県体協へご連絡下さい。

■押下したら富山県体育協会にて内容を確認。

不備がない ⇒ 入力手続き完了

不備がある ⇒ 差し戻し（内容を修正し、再度確定ボタンを押下）

以上で、入力手続きが完了となります。

参加申込システムのガイドが富山県体育協会HP書庫内に掲載されています。

入力について不明な点がございましたら下記までお問合せ下さい。

【問合せ先】

公益財団法人富山県体育協会

競技力向上対策課 清水・池田・飯村

Tel 076-461-7138

Mail yoshiyuki.iimura@toyama-sports.

問合せ事例集

◆システムへのログインについて

Q1 ユーザー名・パスワードがわかりません。

A1 各競技団体の担当者に通知しておりますので、担当の方へご確認下さい。

Q2 ワンタイムパスワードはどこへ届くのですか？

A2 各競技団体で申請・登録したメールアドレスに届きます。団体のご担当の方へご確認下さい。

Q3 ワンタイムパスワードを入力してもエラーになります。

A3 送付されたパスワードをコピーして入力箇所に貼り付けて下さい。それでもうまくいかない場合は県体協へご連絡下さい。

◆競技参加申込について

Q1 すべての情報を入力したのに確定ボタンが押せません。

A1 以下2点の可能性がります。

①入力内容に不備がある。

⇒タブの「申込チェック」を選択して下さい。不備の箇所が表示されます。

②すべての種別・監督の入力が済んでいない。

⇒すべての入力を完了させてください。

③すべての申込書のチェックがなされていない。

⇒予選で敗退した種別のシートも作業が必要です。

Q2 インポートはどのようなときに使用しますか？

A2 インポートは“過去に入力した内容を抽出して入力できる機能”です。

過去に登録した監督・選手のデータがある場合は入力作業が容易になります。

詳細は県体協HP書庫内の「ファイルO4」を確認下さい。

Q3 無職の選手の所属先は空欄でよいですか？

A3 空欄では不備と認定されます。〇〇協会等と入力して下さい。

Q4 どのような場合に差し戻しとなりますか？

A4 ①氏名の誤入力（漢字の誤り）

【よくあるケース】石崎→石崎、高木→高木、涼太→涼汰

②所属先の誤入力

【よくあるケース】■■高校→■■高等学校、■■中学校→■■市立■■中学校

③その他

・教諭の場合は（教）と入力。株式会社の場合は株もしくは株式会社を入力。

・

◆ふるさと申込について

Q1 ふるさと申込の手続きについて教えてください。

A1 以下2つの手続きを行って下さい。

①WEB申込

②書面による「ふるさと申込書」の提出（県体協へ）

①WEB申込について

県体協HP書庫内 「参加申込フロー」及び「ファイル03」を参照

②書面による「ふるさと申込書」の提出

様式 ⇒ 県体協HP書庫内 ※新規と継続の2種類があります。

提出先 ⇒ 県体協

留意事項 ⇒ 登録する選手本人の捺印が必要

Q2 ふるさと選手はどのような選手が対象ですか？

A2 「卒業中学校」又は「卒業高等学校」のいずれかが富山県の学校の場合に適用となります。個別の案件については、県体協までお問合せ下さい。