

指導者マイページ利用マニュアル

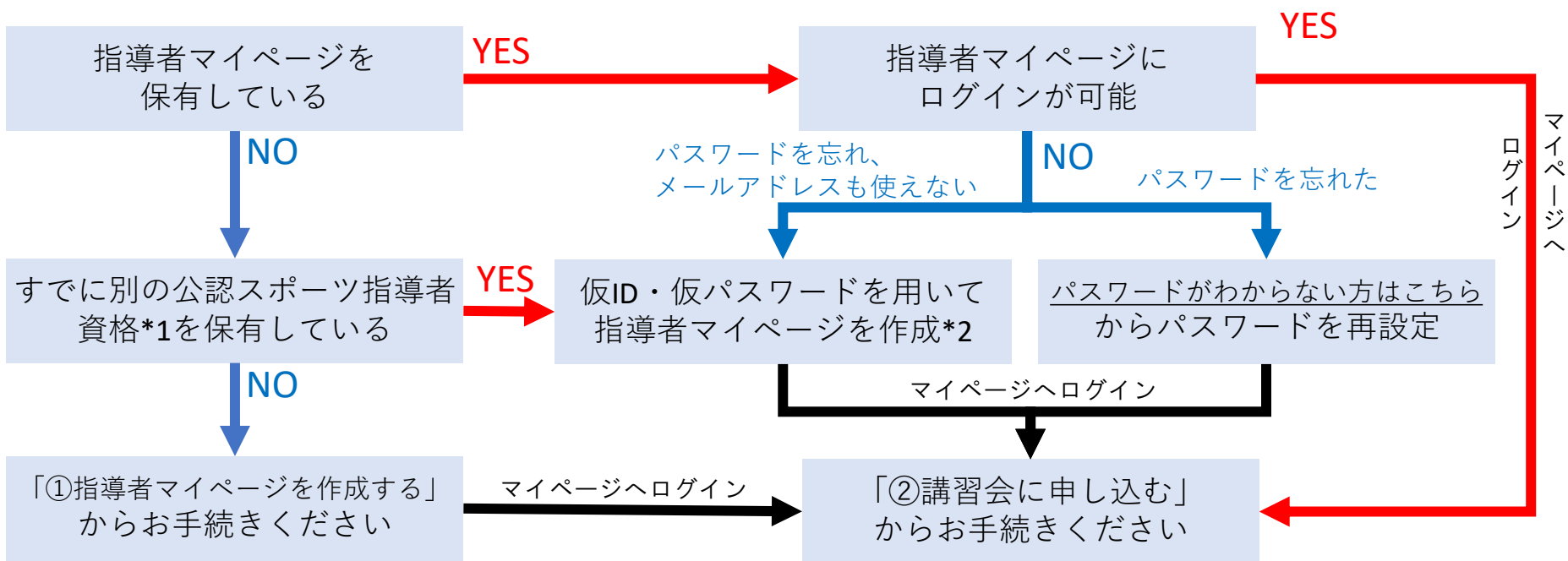
対象資格

- 公認コーチングアシスタント

※このマニュアルは2023年4月現在の利用マニュアルです。

- | | |
|----------------|--------|
| ①指導者マイページを作成する | P2~10 |
| ②講習会に申し込む | P11~20 |
| ③,④費用を支払う | P21~ |

コーチングアシスタントの申込はインターネットサービス「指導者マイページ」から行っていただく必要があります。「指導者マイページ」ログインまでの手順は以下のフローをご参照ください。



*1 スポーツリーダー、サッカー、バスケットボールを除く
 *2 ご希望の方は、公認スポーツ指導者登録係までお問い合わせください TEL：03-5148-1763（平日10時～17時）

①指導者マイページを作成する（アクセス）

指導者マイページ(<https://my.japan-sports.or.jp>)
のトップページにアクセス



「新規登録」をクリック

SPORT
JSPO OFFICIAL LICENSE

IDに登録番号を用いたログインはできない仕様となりました。
指導者マイページに登録されているメールアドレスを用いてログインしてください。

メールアドレス

ご自身で設定したパスワードor仮パスワード

ログイン

[ログインができない方はこちら](#)

公認スポーツ指導者資格を初めて取得する方は
下記より新規でご登録ください。

新規登録

[受講者IDを付与されている方はこちら](#)

[指導者マイページアカウントの取得方法\[PDF\]](#)

クリック

①指導者マイページを作成する（メールアドレス登録）

登録したいメールアドレスを2回入力



「送信する」をクリック

The screenshot shows the 'マイページ新規登録' (New User Registration) page. At the top left is the SPORTR logo with 'ISPO OFFICIAL LICENSE' below it. The main heading is 'マイページ新規登録' and the instruction is 'メールアドレスを入力してください。' (Please enter your email address). There are two input fields: 'メールアドレス' (Email Address) and '確認メールアドレス' (Confirmation Email Address), both marked as '必須' (Required). A blue callout box points to these fields with the text 'メールアドレス入力（2回）' (Enter email address (2 times)). At the bottom left is a red '送信する' (Send) button, with a blue callout box pointing to it that says 'クリック' (Click). Below the input fields, there are two red bullet points providing instructions: the first says to click the URL in the received email from 'mail@my.japan-sports.or.jp' to open the account registration screen; the second warns that the email might be misclassified as a spam or junk email and suggests checking the settings to receive emails from 'mail@my.japan-sports.or.jp'.

SPORTR
ISPO OFFICIAL LICENSE

マイページ新規登録

メールアドレスを入力してください。

メールアドレス 必須

確認メールアドレス 必須

メールアドレス入力（2回）

- 「mail@my.japan-sports.or.jp」から送信されるメールに記載のURLをクリックいただくことで、アカウント登録画面が開きます。
- 迷惑メールと判断され、迷惑メールフォルダへ入ってしまう、またはメールが届かない場合があります。「mail@my.japan-sports.or.jp」を受け取れるよう、あらかじめ受信設定をお願いいたします

送信する **クリック**

①指導者マイページを作成する（メール受信、URLクリック）

自動送信されてくるメールを開く



URLをクリック

※ メールが届かない場合、迷惑メールフォルダに振り分けられているか、お使いのプロバイダ等によってブロックされている可能性があります。迷惑メール設定を見直していただくか、別のメールアドレスでの登録をお試しください。

クリック

2019/03/26 (火) 17:54
日本スポーツ協会(JSPO) <mail@my.japan-sports.or.jp>
[JSPO]マイページ新規登録のご案内

宛先

※指導者マイページの新規登録手続きをされた方にお送りしています。
■下記 URL をクリックし、マイページ登録をおこなってください。

https://my.japan-sports.or.jp/accounts/temporary_register/new?email=...@japan-sports.or.jp

URL（アドレス）が長く、改行している場合、URL 全てをコピーし、ブラウザの「アドレス」入力欄に貼り付けて「Enter」を押してください。その際、先頭や途中にスペースが入らないようご注意ください。

※本メールは自動で送信されています。本メールにご返信いただきましても対応しかねますので、ご注意ください。

※このメールにお心当たりがない方は、本メールを破棄していただきますようお願い致します。

①指導者マイページを作成する（情報入力）

氏名・生年月日等必要事項を入力



「同意して登録する」をクリック

SPORT
SPORT OFFICIAL LICENSE

アカウント登録

アカウント情報を入力してください。

必要事項を入力

氏名
必須

氏名(カナ)
必須

(総則) 第1条 この規程は、公益財団法人日本スポーツ協会（以下「本会」という。）公認スポーツ指導者制度第6項に基づき、公認スポーツ指導者養成講習会修了者の登録・認定に関することについて定める。

(目的) 第2条 登録は、本会公認スポーツ指導者制度第2項にのっとり、本会公認スポーツ指導者資格認定を目的とする。

(申請方法) 第3条 登録は、次の条件のいずれか一つを満たしたものが個人単位で講習会修了者（2）本会が承認した講習・試験免除遠応コース及び講習会等を修了し、

チェック※

同意する

クリック

同意して登録する

※必ず最後までスクロール（ご一読）ください。最後までスクロールされていない場合、チェックを入れることができません。

①指導者マイページを作成する（入力情報確認、登録）

入力した情報に間違いがないか確認

↓（修正が必要であれば「戻る」をクリック）

間違いなければ
「登録する」をクリック

SPORT
JUDO MEDICAL SCIENCE

アカウント確認

アカウント情報を確認してください。

姓	仲協
名	四三
姓(カナ)	タイキョウ
姓(ローマ字)	シンワ
都道府県	東京都
郵便番号1	160-0013
住所1	東京都新宿区霞ヶ丘町4番2号
郵便番号2	
住所2	
郵便物送付先	住所1
職種	その他
勤務先名	日本スポーツ協会
メールアドレス	@japan-sports.or.jp
パスワード	*****

※「mail@my.japan-sports.or.jp」から返信されるメールに記載のURLをクリックしたとなります。

①指導者マイページを作成する（仮登録メール受信、URLクリック）

自動送信されてくるメールを開く



URLをクリック

クリック

2019/03/26 (火) 17:57
日本スポーツ協会(JSPO) <mail@my.japan-sports.or.jp>
[JSPO]指導者マイページ仮登録手続き完了のご案内

宛先

タイキョウシソウ 様
(受講者 ID : A0814474)

日本スポーツ協会指導者マイページのご利用ありがとうございます。
下記URLにアクセスし、本登録手続きに進んでください。
(本メールを受信しただけでは、指導者マイページの登録は完了していませんのでご注意ください。)

■下記 URL をクリックし、マイページ本登録をおこなってください。
https://my.japan-sports.or.jp/accounts/refer/QduipEEgwd-agVdzXE9_HQ

URL (アドレス) が長く、改行している場合、URL 全てをコピーしブラウザの「アドレス」または「場所」入力欄に貼りつけて「Enter」を押してください。その際、先頭や途中にスペースが入らないようご注意ください。

※本メールは自動で送信されています。本メールにご返信いただきましても対応しかねますので、ご注意ください。

※このメールにお心当たりがない方は、お手数をおかけいたしますが、下記の日本スポーツ協会公認スポーツ指導

①指導者マイページを作成する（本登録）

先ほど設定したパスワードを入力



「作成を行う」をクリック



作成の確認

登録されたメールアドレスを確認のうえ、パスワードを入力してください。
入力が完了したら「作成を行う」ボタンをクリックしてください。

メールアドレス	<input type="text" value="メールアドレスが表示"/>	パスワード入力
パスワード	<input type="password" value="....."/>	
クリック	<input type="button" value="作成を行う"/>	

①指導者マイページを作成する（登録完了）

登録完了！

以下の画面に
切り替わります

登録完了のメール
が届きます

SPORT
JSPO OFFICIAL LICENSE

マイページの作成完了

下記の【マイページへ】ボタンをクリックするとトップページへ移動します。

マイページへ



②講習会に申し込む（「指導者マイページ」メニュー選択）

「指導者マイページ」トップページメニューの
「資格を取得する」をクリック



「講習会検索・申込」をクリック



②講習会に申し込む (講習会検索)

1. クリックして資格を展開
2. 「コーチングアシスタント」にチェックをいれる

養成講習会申込

資格ごとに申込時期や受講条件が異なります。
詳細は「[公認スポーツ指導者資格概要](#)」から該当の資格をご確認ください。

1. 申し込む養成講習会选择

2. 申込情報を入力

3. 申込情報を確認

4. 申込完了

資格で探す

コーチ 1 (指導員)

コーチ 4 (上級コーチ)

スポーツプログラマー

アスレティックトレーナー

アシスタントマネジャー

スポーツトレーナー 1 級

スタートコーチ

コーチ 2 (上級指導員)

教師

フィットネストレーナー

スポーツドクター

クラブマネジャー

スポーツトレーナー 2 級

コーチ 3 (コーチ)

上級教師

ジュニアスポーツ指導員

スポーツ栄養士

コーチングアシスタント

1. クリックして展開



2. 「コーチングアシスタント」に✓

競技で探す

講習会名で探す

講習会名

検索

②講習会に申し込む（講習会検索）

1.「検索」をクリック → 2.「公認コーチングアシスタント養成講座」をクリック

養成講習会申込

資格ごとに申込時期や受講条件が異なります。
詳細は「[公認スポーツ指導者資格概要](#)」から該当の資格をご確認ください。

1.申し込む養成講習会选择

2.申込情報を入力

3.申込情報を確認

4.申込完了

資格で探す



競技で探す



講習会名で探す

講習会名

1.「検索」をクリック

🔍 検索

4件中 1 - 4件

2.クリック

公認コーチングアシスタント養成講座

②講習会に申し込む（申込手続き）

内容を確認し、問題なければ申し込む会場の「詳細」をクリック

1.申し込む養成講習会を選択

2.申込情報を入力

3.申込情報を確認

4.申込完了

公認コーチングアシスタント養成講座

資格名 コーチングアシスタント

説明 地域におけるスポーツグループやサークル等において、上位資格者を補佐する者として、基礎的なスポーツ指導や運営にあたる方のための資格です。

【注意事項】

日本スポーツ協会公認指導者資格（1部資格除く）、免除適応コースが発行する共通科目修了証、スポーツリーダー・スポーツ少年団の認定員等、共通科目Ⅰ相当の資格をすでに保有（有効状態）している場合、免除申請をすることで資格を取得することができます。

申込可能な養成講習会

○申し込みが可能なコース（第1コースor第2コース）が表示されます。

詳細

クリック

②講習会に申し込む（申込手続き）

内容を確認し、問題なければ申し込む会場の「申込」をクリック

公認コーチングアシスタント養成講座

資格名 コーチングアシスタント

説明 地域におけるスポーツグループやサークル等において、上位資格者を補佐する者として、基礎的なスポーツ指導や運営にあたる方のための資格です。

【注意事項】

日本スポーツ協会公認指導者資格（1部資格除く）、免除適応コースが発行する共通科目修了証、スポーツリーダー・スポーツ少年団の認定員等、共通科目1相当の資格をすでに保有（有効状態）している場合、免除申請をすることで資格を取得することができます。

講習会の情報が記載されています。
※必ずご確認ください。

クリック

戻る

申込

②講習会に申し込む (申込内容、個人情報の確認・入力)

画面をスクロールし、「個人情報」の確認、「連絡先情報」の入力

1.申し込む養成講習会を選択 → 2.申込情報を入力 → 3.申込情報を確認 → 4.申込完了

講習会申込情報

個人情報

登録番号

氏名

フリガナ

ローマ字

メールアドレス

生年月日

性別

主な活動都道府県

自宅住所

勤務先住所

郵便物送付先

職種

情報に誤りがないか確認してください

個人情報を編集する

連絡先情報

FAX番号

携帯電話番号

必須

携帯電話がない方は日中連絡が取れる電話番号を記入ください。

携帯メールアドレス

必須

携帯メールアドレスについては講習会や検定試験の開催期間中等において、災害発生の際、携帯電話の通話ができなくなった場合に連絡するものであり、通常の連絡で使用することはありません。

入力

②講習会に申し込む (アンケートの確認・回答)

画面をスクロールし、「アンケート」への回答

アンケート

Q1. あなたが講習会を受講する理由は何ですか。	1.自身の資質向上のため
	その他の理由:
	最大の理由: 1.自身の資質向上のため
Q2. 過去1年間に少なくとも1回以上、スポーツ指導を行いましたか。	A.行った
Q3. 「現在の指導状況」についてお答えください。	指導場所 1.公共の施設
	指導領域 1.地域スポーツ [少年団・総合型地域スポーツクラブを含む]
	指導対象 (世代等) 1.～幼児
	指導対象 (性別) 1.男性
Q4. 「今後の場所・領域で活動したいか」をお答え下さい。	指導対象 (レベル) 1.初心者
	指導場所 1.公共の施設
	指導領域 1.地域スポーツ [少年団・総合型地域スポーツクラブを含む]
	指導対象 (世代等) 1.～幼児
	指導対象 (性別) 1.男性
	指導対象 (レベル) 1.初心者

戻る

全て入力後、「作成」をクリック

作成

②講習会に申し込む（申込完了）

画面をスクロールし、申込内容に誤りがないか確認

確認後「登録」をクリックし、申込完了

1.申し込む講習会を選択 2.申込情報を入力 3.申込情報を確認 4.申込完了

講習会申込情報

個人情報	
登録番号	
氏名	
フリガナ	
ローマ字	
メールアドレス	
生年月日	
性別	
主な活動都道府県	
自宅住所	
勤務先住所	
郵便物送付先	
職種	

連絡先情報

FAX番号	
携帯電話番号	
携帯メールアドレス	

免除申請

共通科目または専門科目を免除	
<input type="radio"/> する <input checked="" type="radio"/> しない	
共通科目免除理由	
<input type="radio"/> しない	
<input type="radio"/> 日本スポーツ協会公認スポーツ指導者資格	

スクロール

アンケート

Q1. あなたが講習会を受講する理由は何ですか。	<input type="text" value="1.自身の資質向上のため"/> <input type="text" value="その他の理由："/> <input type="text" value="最大の理由：1.自身の資質向上のため"/>										
Q2. 過去1年間に少なくとも1回以上、スポーツ指導を行いましたか。	<input type="text" value="C.行っていない（これまで指導を行った経験がない）"/>										
Q3. 「今後どの場所・領域で活動することを想定しているか」についてお答えください。	<table border="1"> <tbody> <tr> <td>指導場所</td> <td>1.公共施設</td> </tr> <tr> <td>指導領域</td> <td>1.地域スポーツ [少年団・総合型地域スポーツクラブを含む]</td> </tr> <tr> <td>指導対象（世代等）</td> <td>5.大学生・専門学校生</td> </tr> <tr> <td>指導対象（性別）</td> <td>1.男性</td> </tr> <tr> <td>指導対象（レベル）</td> <td>1.初心者</td> </tr> </tbody> </table>	指導場所	1.公共施設	指導領域	1.地域スポーツ [少年団・総合型地域スポーツクラブを含む]	指導対象（世代等）	5.大学生・専門学校生	指導対象（性別）	1.男性	指導対象（レベル）	1.初心者
指導場所	1.公共施設										
指導領域	1.地域スポーツ [少年団・総合型地域スポーツクラブを含む]										
指導対象（世代等）	5.大学生・専門学校生										
指導対象（性別）	1.男性										
指導対象（レベル）	1.初心者										

戻る

登録

全て確認後、「登録」をクリック

②講習会に申し込む（申込完了後、承認の場合）

- 申込が完了するとメールが送信され、トップページに申込情報が掲載されます。
- 実施団体及び日本スポーツ協会が確認し、問題なければ「承認済」となり、メールが届きます。

※申し込みから承認まで1週間程度お時間をいただく場合があります。

- 「支払い」画面が表示されるので、受講料の支払い手続きに進んでください。

承認されると「承認済」と表示され、受講料支払い手続きに進むことができます。

講習会申込履歴

お申し込みいただいた講習会名が記載されています。

承認済

クリック

支払い

②講習会に申し込む（申込完了後、差し戻しの場合）

- 申請内容に修正の必要がある場合は、日本スポーツ協会からメールで連絡がありますので、内容をご確認の上、再申請してください。

修正の必要があれば「本人への差し戻し(赤い□部分)」と表示されます。差し戻しの内容を確認する場合、こちらに表示される「令和5年度公認コーチングアシスタント養成講座(青い□部分)」をクリックします。

連絡事項

ステータス	本人への差し戻し
連絡事項	例：共通科目Ⅰの免除書類を添付してください。

「連絡事項」の内容を確認し、画面最下部の「編集」をクリックした後、必要部分の修正や追記等を行い、再申請を行います。

※本マニュアルの表示は参考例で、実際に表示されるものとは異なります。

③費用(受講料)を支払う(内容確認)

➤ 受講料の内容を確認してください。

ステータス 承認済

受講番号

ご自身の受講番号が記載されています。

受講料

受講料が記載されています。

連絡事項

【受講料等お支払い方法】

2022年〇月〇日までに指導者マイページの支払いボタンから受講料等の支払いの手続きに進んでください。

支払方法

支払い方法はクレジットカードかコンビニエンスストアでの支払いとなります。

コンビニエンスストア支払いの場合は店頭で利用可能な番号等のコードを発番いたします。

どちらの支払い手続きの場合でもWebでの手続きが必要となります。

内容確認後「支払いへ進む」をクリック

Webで受講料を支払う

※支払期限は参考例で、実際の画面表示とは異なります。

戻る

③費用(受講料)を支払う

➤ 受講料の支払いに進みます。

受講申込手続きを以下の順番に従って行ってください。

1. 受講料の確認

2. 受講料のお支払い

3. 完了

受講料の確認

あなたの受講料は下記のとおりです。

受講料

15,400円(税込)

お支払い期限:

支払期限日が表示されます。

受講料合計:

15,400円(税込)

[お支払いシステムの動作環境について](#)

※クレジットカード、コンビニエンスストア以外のお支払い方法を希望される場合は日本スポーツ協会公認スポーツショップにお問い合わせください。

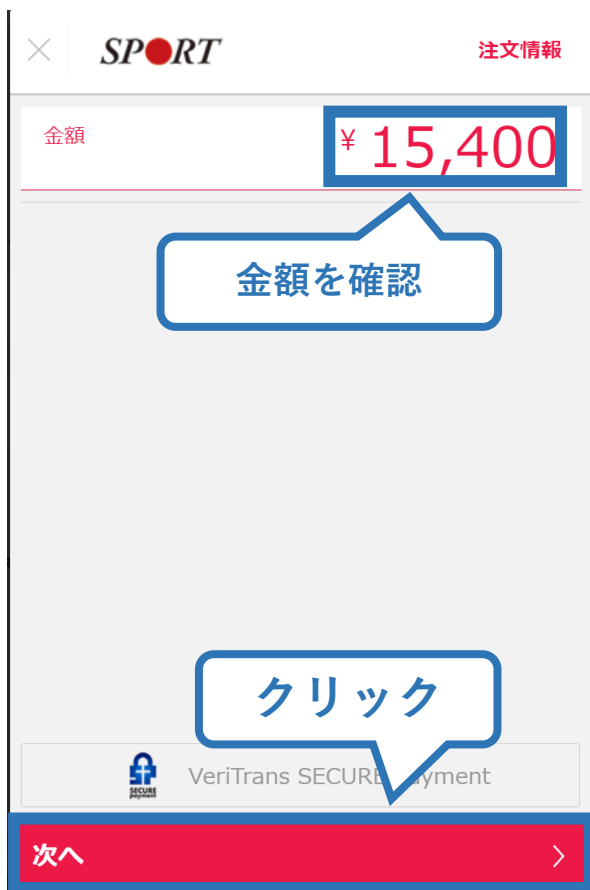
内容確認後「支払いへ進む」をクリック

支払いへ進む

※実際の表示画面とは異なる場合があります。

③費用(受講料)を支払う(決済)

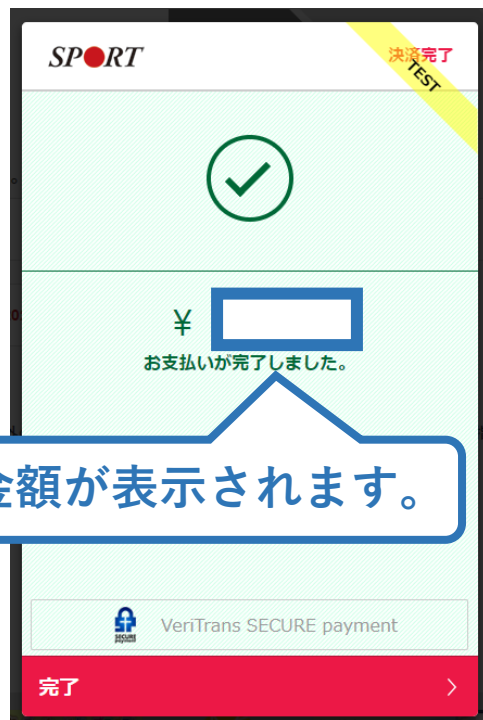
- 決済方法の選択に進み、支払いを行います。



※参考例のため、実際の表示画面とは異なる場合があります。

③費用(受講料)を支払う(支払い完了)

- 支払が完了するとトップページに表示されます。



支払金額が表示されます。

公認コーチングアシスタント養成講座

受講番号：222CA00004

コーチングアシスタント

支払済

※決済画面、講習会名は参考例で、実際の画面表示とは異なる場合があります。

- 以上で公認コーチングアシスタント養成講習会のお申込みは完了です。
- 受講料決済後、指導者マイページ上の「e-ラーニング」からログインしていただき、各種課題にお取り組みください。

④費用(リファレンスブック代金)を支払う(受講内定後)

- 「書籍未決済」にリファレンスブックが表示されています。
- 「支払い」が表示されるので、リファレンスブック代金の支払い手続きに進んでください。

書籍未決済

リファレンスブック **電子版** 2,640円(税込)

合計金額 2,640円(税込)

申込講習会：令和5年度公認コーチングアシスタント養成講習会（通信講習）第1コース

支払期限：

クリック

設定されている支払期限までにお支払いをお済ませください。

※参考例のため、実際の表示画面とは異なる場合があります。

④費用(リファレンスブック代金)を支払う(内容確認)

- 購入者情報、購入書籍の確認を行い、支払いに進みます。

購入者情報の確認

購入者情報の確認

購入者名

住所

電話番号

ご自身の情報が表示されます。

購入書籍の確認

リファレンスブック 電子版

2,640円(税込)

合計金額 2,640円(税込)

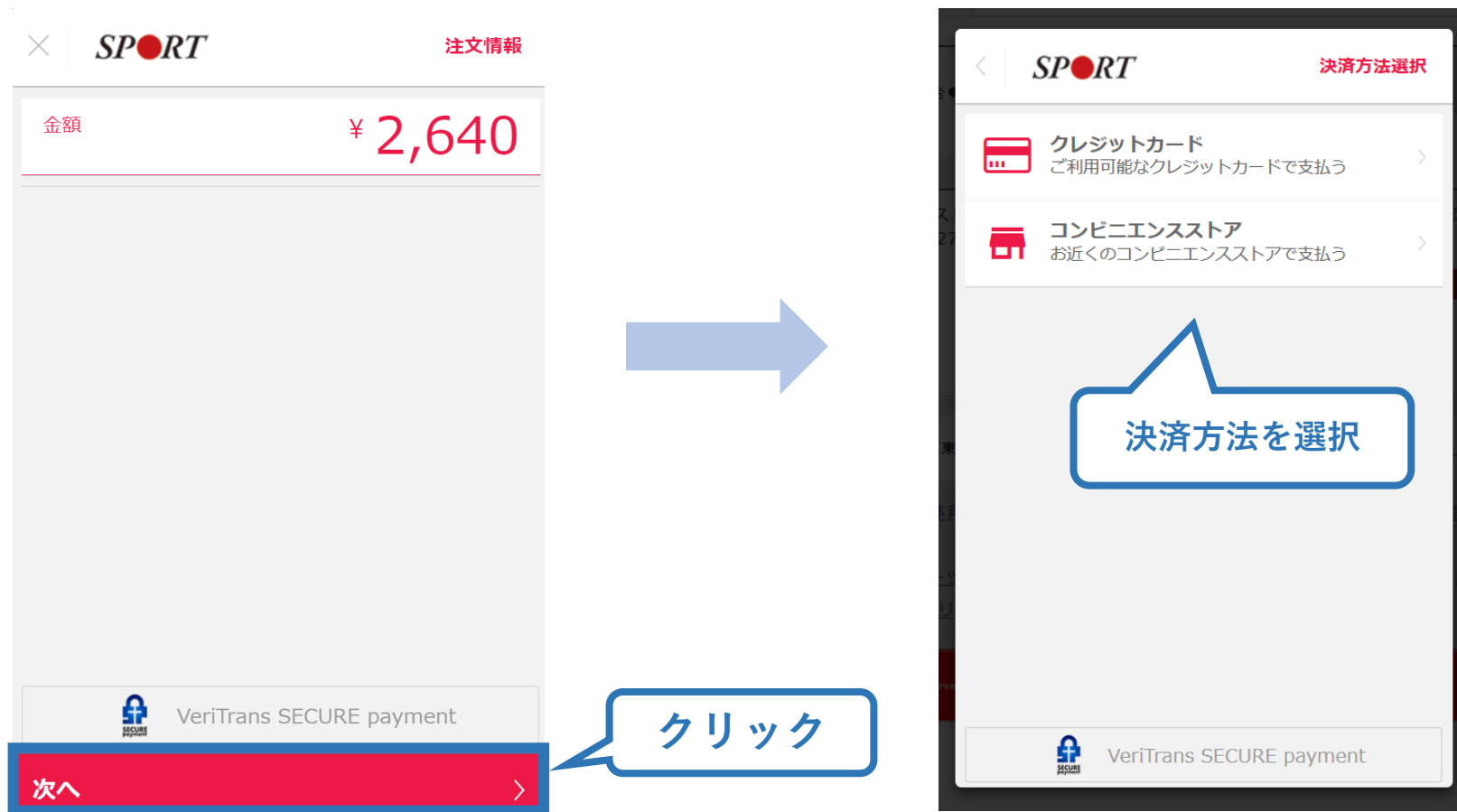
[お支払いシステムの動作環境について](#)

支払いへ進む

内容確認後「支払いへ進む」
をクリック

④費用(リファレンスブック代金)を支払う(決済)

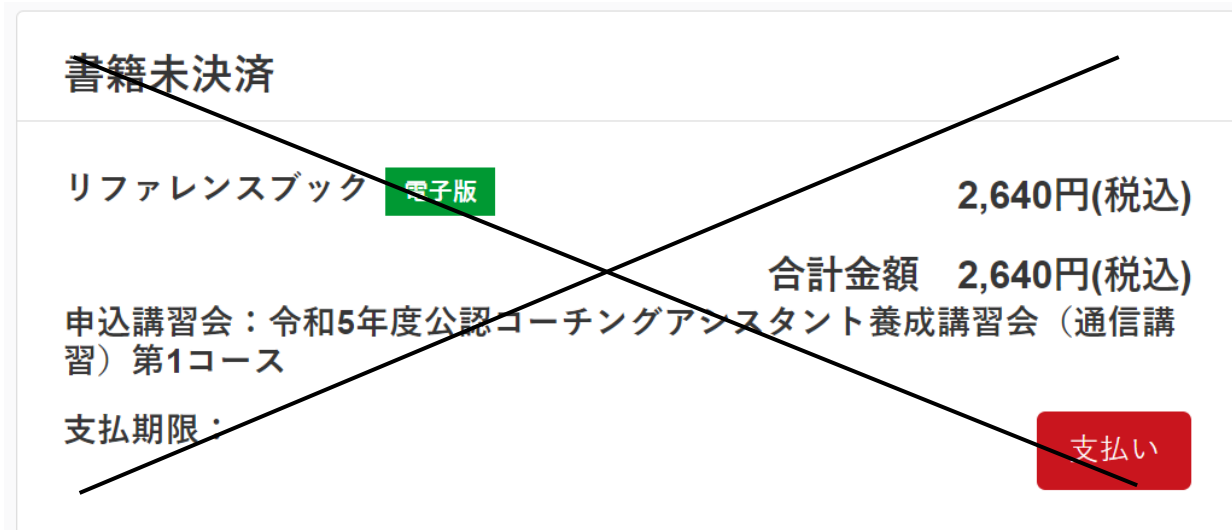
- 決済方法の選択に進み、支払いを行います。



※実際の表示画面とは異なる場合があります。

④費用(リファレンスブック代金)を支払う(支払い完了)

- 支払が完了するとトップページから書籍未決済一覧が非表示となります。



※決済後、上記の×で示している表示が、指導者マイページトップ画面から表示されなくなります。

※実際の表示画面とは異なる場合があります。